



INFORME TRIMESTRAL BIENESTAR

SERVICIO DE SALUD METROPOLITANO CENTRAL
ENERO – MARZO 2025



HCSBA – HUAP – HEC – SAMU – DAP - SSMC / CALLE VILLAVICENCIO # 361 COMUNA DE SANTIAGO

El Servicio de Bienestar anualmente, inicia sus operaciones contables al recibir la respuesta de aprobación del anteproyecto presupuestario presentado a la Superintendencia de Seguridad Social. Con este precedente, el área de Contabilidad inicia la operación contable procesando los ingresos recibidos por los aportes de los afiliados durante el mes de enero y completa los montos proyectados en los ítems respectivos en SIRH – Bienestar. Por esta razón es que en el mes de enero no se generan pagos a los afiliados, posponiéndose para el mes de febrero.

El Servicio de Bienestar inició su operación contable a contar del 4 de febrero, fecha en la cual se autorizó el presupuesto por parte de la SUSESO.

No obstante, lo expuesto, por razones de incidencias en el Sistema SIRH, solo se comenzó con el ingreso de prestaciones a contar del día 17 de Febrero del 2025, cuando el soporte INDRA, del Ministerio de Salud informó solución a los problemas de la plataforma.



Foto de nuevas dependencias Villavicencio 361, Santiago Centro

De la Gestión de Bienestar

A continuación, se presenta un conjunto de antecedentes enmarcado por mes del 1° trimestre del año.

FUENTE SIRH, MÓDULO DE BIENESTAR SSMC.

ene-25	GESTION DE BENEFICIOS SEGÚN SIRH- BIENESTAR RED SSMC						
CENTRO DE RESPONSABILIDAD	AFILIADOS A BIENESTAR	AFILIADOS ATENDIDOS	% COBERTURA	PAGADO	BENEFICIOS TRAMITADOS	PROMEDIO DIAS A PAGO	N° BENEFICIOS PAGADOS SOBRE 15 DIAS
HEC	1618						
HCSBA	1524						
HUAP	1136						
DAP	931						
SAMU	343						
DSSMC	149						
JUBILADOS	651						
TOTAL	6352						

PERIODO SIN INGRESO DE BENEFICIOS



INFORME TRIMESTRAL BIENESTAR

SERVICIO DE SALUD METROPOLITANO CENTRAL
ENERO – MARZO 2025



HCSBA – HUAP – HEC – SAMU – DAP - SSMC / CALLE VILLAVICENCIO # 361 COMUNA DE SANTIAGO

FEB-2025		GESTION DE BENEFICIOS SEGÚN SIRH- BIENESTAR RED SSMC					
CENTRO DE RESPONSABILIDAD	AFILIADOS BIENESTAR	AFILIADOS ATENDIDOS	% COBERTURA	PAGADO	BENEFICIOS RAMITADOS	PROMEDIO DIAS DE PAGO	N° BENEFICIOS PAGADOS SOBRE 15 DIAS
HEC	1644	348	23.7	\$ 34.591.375	2606	23.7	2220
HCSBA	1583	365	23.1	\$ 41.627.734	2445	21.87	2303
HUAP	1151	198	17.2	\$ 20.504.598	1350	23.36	1206
DAP	945	116	12.1	\$ 7.487,374	660	23.18	432
SAMU	365	65	17.8	\$ 8,011,247	501	28.17	100
DSSMC	149	70	47	\$ 8,994,536	567	17.51	174
JUBILADOS	652	209	32.1	\$ 27,818,967	2011	21.06	1632
TOTAL	6489	1371	24.7	\$ 149,035,831	10140	22.7	8067

Mar-2025		GESTION DE BENEFICIOS SEGÚN SIRH- BIENESTAR RED SSMC					
CENTRO DE RESPONSABILIDAD	AFILIADOS A BIENESTAR	AFILIADOS ATENDIDOS	% COBERTURA	PAGADO	BENEFICIOS TRAMITADOS	PROMEDIO DIAS DE PAGO	N° BENEFICIOS PAGADOS SOBRE 15 DIAS
HEC	1656	833	50	\$ 92,176,011	3566	15.63	900
HCSBA	1595	688	43	\$ 71,793,059	2697	13.72	849
HUAP	1172	490	41.8	\$ 52,124,042	2190	15.5	912
DAP	963	493	51.2	\$ 53,758,920	1959	17.32	688
SAMU	358	121	33.8	\$ 14,371,828	121	13.42	89
DSSMC	150	68	45.3	\$ 7,981,124	351	15.61	105
JUBILADOS	654	125	19.1	\$ 12,373,979	954	15.56	456
TOTAL	6548	2818	40.6	\$ 304,578,963	11838	15.25	3999

GESTIÓN DEL CONSEJO ADMINISTRATIVO

Integrantes el Consejo Administrativo

Mediante la Resolución Exenta N° 1350 del 14 de noviembre de 2023, y luego de efectuado el acto eleccionario respectivo, se oficializó la composición del actual Consejo Administrativo de Bienestar del SSMC 01/10/2023 - 30/09/2025, mismo que se integra por las siguientes personas:

NOMBRE	CALIDAD	ROL
José Rojas Corales	Titular	Subdirector Gestión y Desarrollo de las Personas DSSMC/ Representante. Institucional
Claudio Arratia	Titular	Jefe Dpto. Gestión de las Personas DSSMC/ Representante. Institucional
Carolina Neira	Titular	Jefe de Dpto. Calidad de Vida Laboral HCSBA delegada por subdirector (a) de Gestión de las Personas HCSBA/ Representante. Institucional
Verónica Thielemann Rojas	Titular	Representante Trabajadores
Pedro Godoy Sandoval	Titular	Representante Trabajadores
Ariel Herrera Godoy	Titular	Rep. Gremial HCSBA
Felipe Cortes Jara	Secretario	Jefe Departamento de Calidad de Vida Laboral
Mauricio Rodriguez Baeza	Suplente	Representante gremial
Paulina Cortes Salinas	Suplente	Representante Trabajadores



INFORME TRIMESTRAL BIENESTAR

SERVICIO DE SALUD METROPOLITANO CENTRAL
ENERO – MARZO 2025



HCSBA – HUAP – HEC – SAMU – DAP - SSMC / CALLE VILLAVICENCIO # 361 COMUNA DE SANTIAGO



Reuniones del Consejo Administrativo en el periodo

SESIÓN /LUGAR	FECHA	TEMAS TRATADOS	ASISTENTES
EXTRAORDINARIA - en Calle Villavicencio N° 641	15/01/2025	<ul style="list-style-type: none"> Instructivo de Beneficios Servicio de Bienestar 2025. 	<ul style="list-style-type: none"> José Rojas Corales Carolina Neira Rojas Gabriela Soto Romero Felipe Cortes Jara Miriam Arancibia Alcaino Ariel Herrera Godoy Mauricio Rodríguez Baeza Verónica Thielemann Rojas Pedro Godoy Sandoval Paulina Cortes Salinas
ORDINARIA - Calle Villavicencio N° 641	22/01/2025	<ul style="list-style-type: none"> Continuación Instructivo de Beneficios Servicio de Bienestar 2025 Estados Financieros 2024 Análisis Contable 	<ul style="list-style-type: none"> José Rojas Corales Gabriela Soto Romero Felipe Cortes Jara Miriam Arancibia Alcaino Verónica Thielemann Rojas Pedro Godoy Sandoval Paulina Cortes Salinas Javier Aldoney Arangua
EXTRAORDINARIA - en Calle Villavicencio N° 641	17/03/2025	<ul style="list-style-type: none"> Propuesta de Adjudicación Licitación pública Entradas al Cine. 	<ul style="list-style-type: none"> Carolina Neira Rojas Gabriela Soto Romero Felipe Cortes Jara Miriam Arancibia Alcaino Ariel Herrera Godoy Mauricio Rodríguez Baeza Verónica Thielemann Rojas Pedro Godoy Sandoval Paulina Cortes Salinas Javier Aldoney Arangua
ORDINARIA - Calle Villavicencio N° 641	19/03/2025	<ul style="list-style-type: none"> Estados Financieros Bienestar Cronograma de Bienestar SSMC 	<ul style="list-style-type: none"> José Rojas Corales Claudio Arratia Zúñiga Gabriela Soto Romero Felipe Cortes Jara Miriam Arancibia Alcaino Ariel Herrera Godoy Verónica Thielemann Rojas Pedro Godoy Salinas Paulina Cortes Arangua



INFORME TRIMESTRAL BIENESTAR

SERVICIO DE SALUD METROPOLITANO CENTRAL

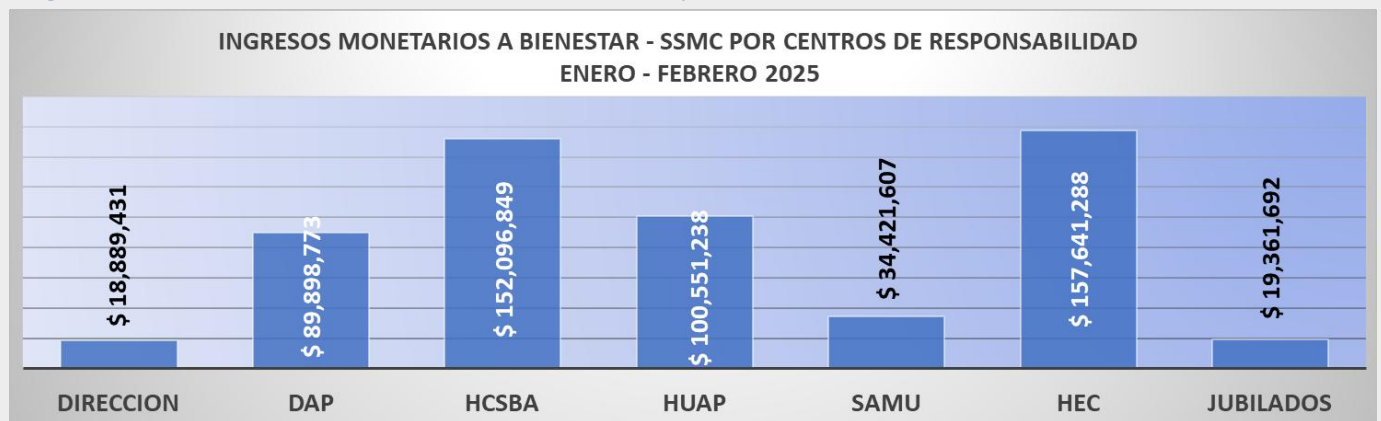
ENERO – MARZO 2025



HCSBA – HUAP – HEC – SAMU – DAP - SSMC / CALLE VILLAVICENCIO # 361 COMUNA DE SANTIAGO



Ingresos al Servicio de Bienestar enero y febrero 2025



Montos correspondientes a ingresos por concepto de aportes al Servicio de Bienestar en Enero y Febrero de 2025 por establecimiento. El traspaso efectivo de los Aportes desde los establecimientos es a mediado de mes vencido.

A continuación graficaremos información relevante de la gestión del Bienestar de este primer trimestre 2025:

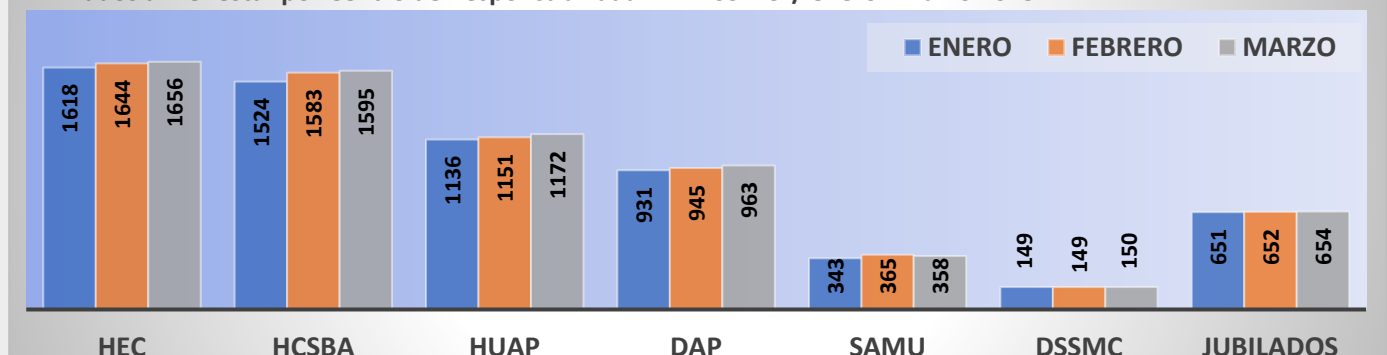
Afiliados al Servicio de Bienestar

ESTABLECIMIENTO	ENERO	FEBRERO	MARZO
HEC	1618	1644	1656
HCSBA	1524	1583	1595
HUAP	1136	1151	1172
DAP	931	945	963
SAMU	343	365	358
DSSMC	149	149	150
JUBILADOS	651	652	654
TOTAL	6352	6489	6548



El Hospital "El Carmen de Maipú" es el establecimiento con más afiliados(as) este primer trimestre de 2025.

Afiliados a Bienestar por Centro de Responsabilidad - RED SSMC / enero - marzo 2025.



De la información, fuente SIRH – módulo Bienestar, se deduce que en general que todos los establecimientos presentan un crecimiento en los afiliados al Servicio de Bienestar este primer trimestre.



INFORME TRIMESTRAL BIENESTAR

SERVICIO DE SALUD METROPOLITANO CENTRAL
ENERO – MARZO 2025



HCSBA – HUAP – HEC – SAMU – DAP - SSMC / CALLE VILLAVICENCIO # 361 COMUNA DE SANTIAGO

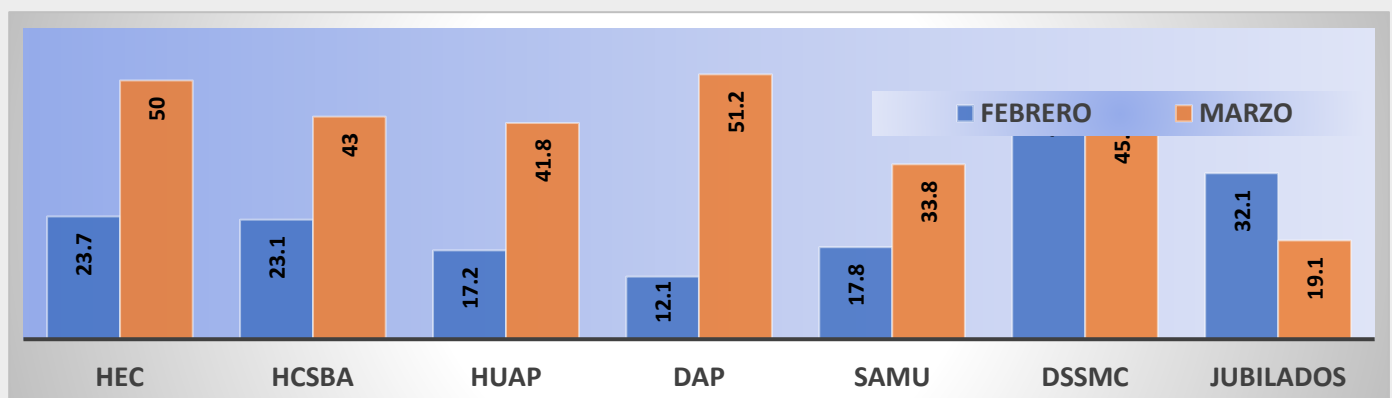
Cobertura de pagos de Beneficios a Afiliados de Bienestar primer trimestre 2025

ESTABLECIMIENTO	ENERO	FEBRERO	MARZO
HEC	0	23.7	50
HCSBA	0	23.1	43
HUAP	0	17.2	41.8
DAP	0	12.1	51.2
SAMU	0	17.8	33.8
DSSMC	0	47	45.3
JUBILADOS	0	32.1	19.1
TOTAL	0	24.7	40.6

El mes de enero no presenta movimiento por ser el inicio del año contable de Bienestar.

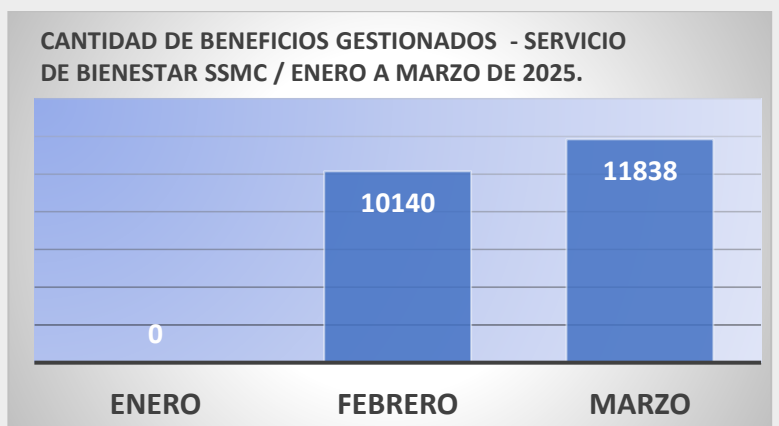
En relación a la demanda por cobertura, es notoria la concentración del pago de beneficios en el mes de febrero al incluir los beneficios acumulados en el mes de enero y los que quedaron sin cobertura en el mes de Diciembre. También en marzo se observa un aumento de la demanda de beneficios, sumados a período de recepción del BonoEsolar.

Cobertura % de atención afiliados, por prestaciones, en las Unidades de Bienestar de la Red SSMC Período Febrero- marzo 2025.



Beneficios gestionados período Febrero-Marzo

ESTABLECIMIENTO	ENERO	FEBRERO	MARZO
HEC	0	2606	3566
HCSBA	0	2445	2697
HUAP	0	1350	2190
DAP	0	660	1959
SAMU	0	501	121
DSSMC	0	567	351
JUBILADOS	0	2011	954
TOTAL	0	10140	11838





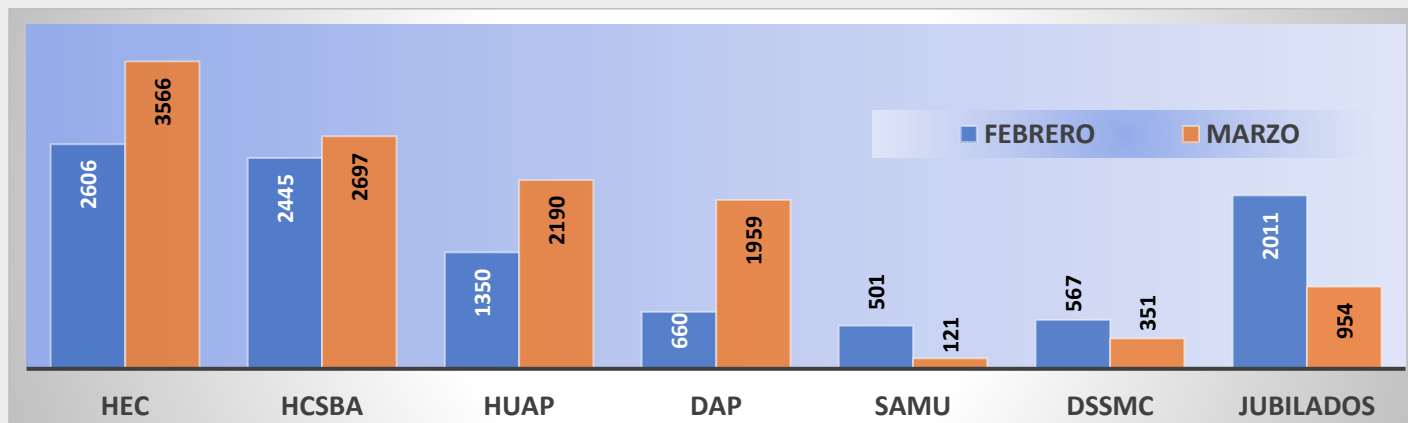
INFORME TRIMESTRAL BIENESTAR

SERVICIO DE SALUD METROPOLITANO CENTRAL
ENERO – MARZO 2025



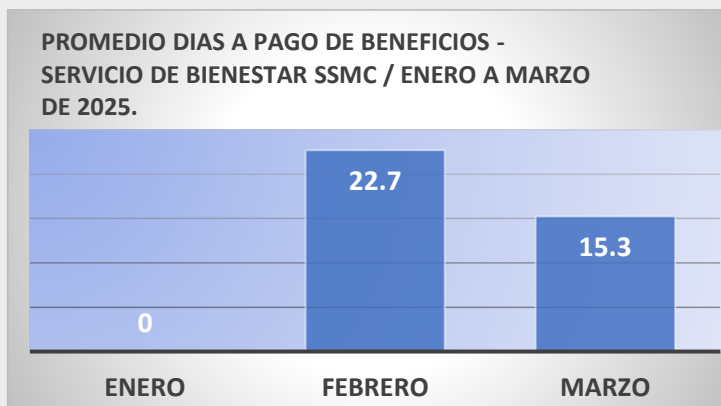
HCSBA – HUAP – HEC – SAMU – DAP - SSMC / CALLE VILLAVICENCIO # 361 COMUNA DE SANTIAGO

Beneficios gestionados en SIRH por Unidades de Bienestar de la Red Red S.S.M.C. Período febrero- marzo 2025.

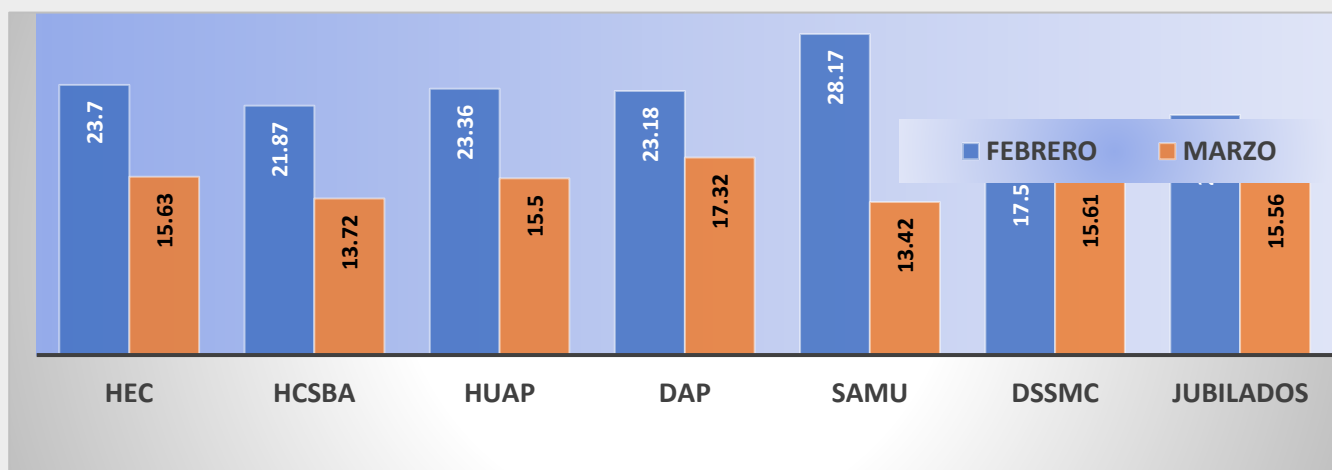


Promedio de días para pago de beneficios por establecimiento. Período Febrero - marzo 2025.

ESTABLECIMIENTO	ENERO	FEBRERO	MARZO
HEC	0	23.7	15.63
HCSBA	0	21.87	13.72
HUAP	0	23.36	15.5
DAP	0	23.18	17.32
SAMU	0	28.17	13.42
DSSMC	0	17.51	15.61
JUBILADOS	0	21.06	15.56
TOTAL	0	22.7	15.3



Promedio días de pago de Beneficio por Establecimiento. Período febrero-marzo 2025.





INFORME TRIMESTRAL BIENESTAR

SERVICIO DE SALUD METROPOLITANO CENTRAL
ENERO – MARZO 2025

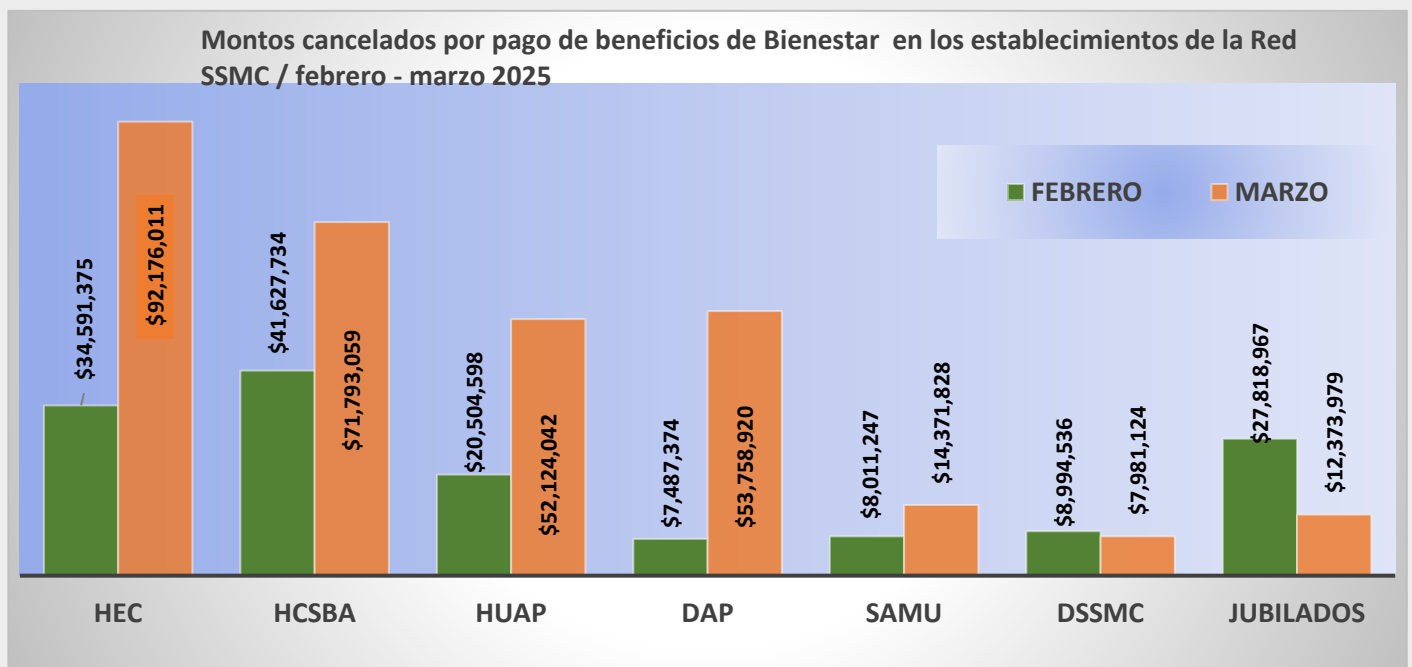


HCSBA – HUAP – HEC – SAMU – DAP - SSMC / CALLE VILLAVICENCIO # 361 COMUNA DE SANTIAGO



Montos cancelados por pago de Beneficios, en los Establecimientos de la Red S.S.M.C.

ESTABLECIMIENTO	ENERO	FEBRERO	MARZO
HEC	0	\$ 34,591,375	\$ 92,176,011
HCSBA	0	\$ 41,627,734	\$ 71,793,059
HUAP	0	\$ 20,504,598	\$ 52,124,042
DAP	0	\$ 7,487,374	\$ 53,758,920
SAMU	0	\$ 8,011,247	\$ 14,371,828
DSSMC	0	\$ 8,994,536	\$ 7,981,124
JUBILADOS	0	\$ 27,818,967	\$ 12,373,979
TOTAL	0	\$ 149,035,831	\$ 304,578,963



* Fuente SIRH Módulo Servicio de Bienestar
Elaboración de datos; Javier Aldoney Arangua /Dpto. Calidad de Vida Laboral D.S.S.M.C.